

ZOOM を使用して、オンライン鑑定の仕方

登録いただいたメールアドレスに、参加依頼のメールが届きます。

①【タイトル：開催中の Zoom ミーティングに参加してください】

① 開催中のZoomミーティングに参加してください

②本文を開きます

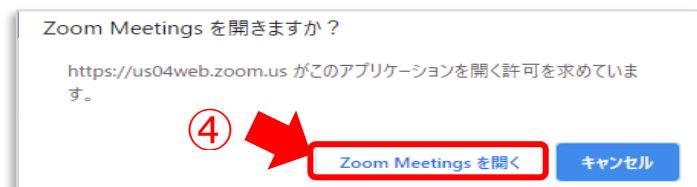
③ 赤枠部分の URL をクリックします。
(※ミーティング ID、パスワードは不要です)

② Zoomミーティングに参加する

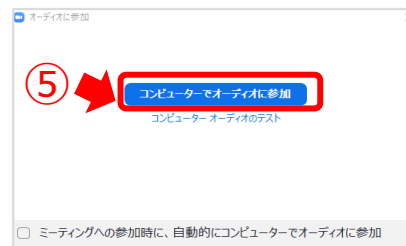
<https://us04web.zoom.us/j/73002069752?pwd=bHB3cW9rMnlLcXNFN1Vpc0JadmUxQT09>

ミーティングID: 730 0206 9752
パスワード: 2V8EE4

④Zoom Meetings を開きますか？
が表示します。
Zoom Meetings を開く_をクリック。

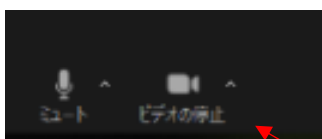
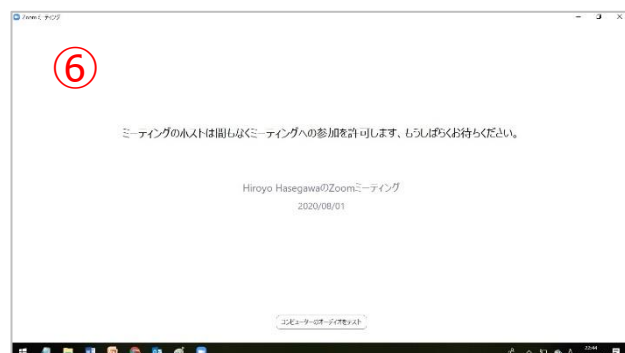


⑤「コンピューターでオーディオに参加」
をクリック。
あるいは「ビデオ付きで参加」



⑥待機中になりますので
そのまま、お待ちください。

すぐに千凡と繋がります。
これで、zoom に繋がりに
ビデオ電話ができます！



ミュート、ビデオの停止部分に
赤の斜線が付いたら、クリックして
斜線を消してください。

